

XD PREMIUM

DARKLATTE - MONTALATTE ELETTRICO



Prima di procedere all'uso, leggere con attenzione e conservare per un uso futuro.

Grazie per aver acquistato questo prodotto XD.

Questo prodotto è solo per uso domestico.

*Leggere attentamente questo manuale
prima del primo utilizzo
e conservarlo per un uso futuro.*

INDICE

IMPORTANTI ISTRUZIONI PER LA SICUREZZA	PAG.	3
PANORAMICA PRODOTTO E INFORMAZIONI TECNICHE	PAG.	5
PRIMA DEL PRIMO UTILIZZO E ISTRUZIONI	PAG.	6
SUGGERIMENTI	PAG.	7
RICETTE	PAG.	8
PULIZIA E MANUTENZIONE	PAG.	9
RISOLUZIONE DEI PROBLEMI	PAG.	10
GARANZIA	PAG.	11
INFORMAZIONI PER GLI UTENTI	PAG.	12

IMPORTANTI ISTRUZIONI PER LA SICUREZZA

Leggere e seguire le istruzioni in questo manuale dell'utente anche se si ha la sensazione di avere familiarità con il prodotto e trovare un posto dove tenerlo a portata di mano per riferimenti futuri.

Per comodità, annotare il numero di modello completo (che si trova sulla targhetta di identificazione del prodotto) e la data di ricezione del prodotto, insieme alla ricevuta di acquisto e allegare alle informazioni sulla garanzia e sull'assistenza. Conservare nel caso in cui sia richiesto il servizio di garanzia.

NOTA: la classificazione di questo prodotto (come indicato sulla targhetta di identificazione del prodotto) si basa su test di carico specifici. Il normale utilizzo o l'uso di altri accessori consigliati può assorbire molta meno energia.

Quando si utilizza un prodotto alimentato elettricamente, è necessario seguire sempre le precauzioni di sicurezza di base, comprese le seguenti:



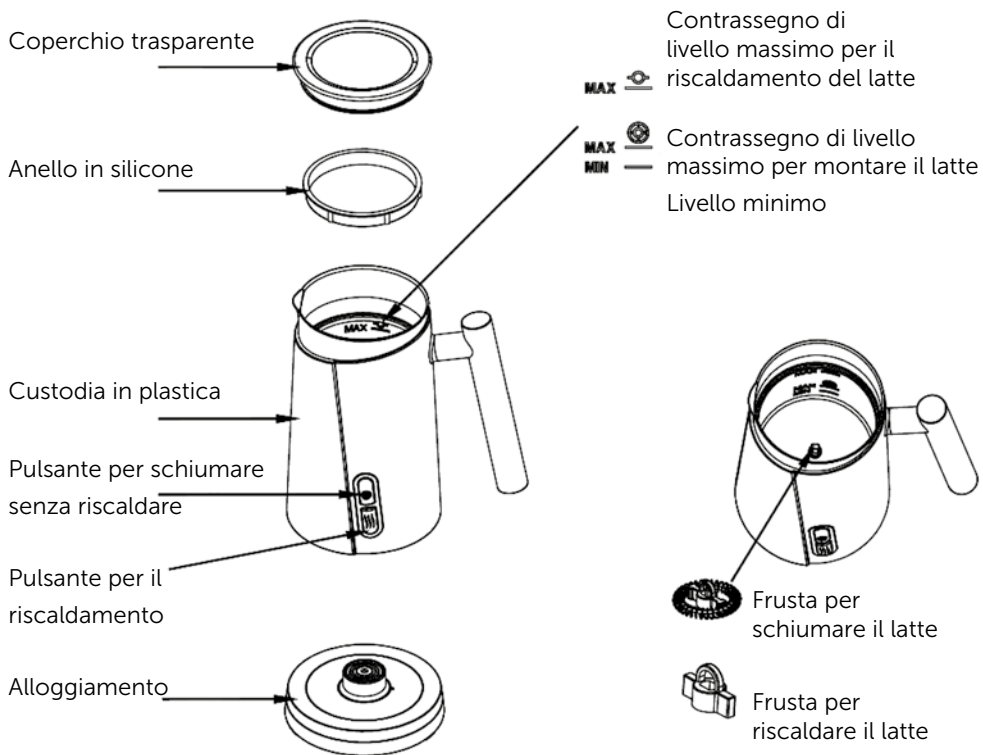
AVVERTENZA! Per ridurre il rischio di incendi, scosse elettriche o lesioni a persone o cose:

- Leggere attentamente tutte le istruzioni prima di utilizzare il nuovo prodotto per la prima volta e conservarle per riferimenti futuri.
- Questo apparecchio non è destinato all'uso da parte di persone (compresi i bambini) con ridotte capacità fisiche, sensoriali o mentali, o mancanza di esperienza e conoscenza, a meno che non siano stati supervisionati o istruiti sull'uso dell'apparecchio da una persona responsabile della loro sicurezza.
- I bambini devono essere sorvegliati per assicurarsi che non giochino con l'apparecchio.
- Questo apparecchio è solo per uso domestico. Non utilizzare questo apparecchio per scopi diversi da quello previsto. Non utilizzare in veicoli o imbarcazioni in movimento. Non utilizzare all'aperto. Un uso improprio può causare lesioni.
- Rimuovere ed eliminare in modo sicuro il materiale di imballaggio e le etichette promozionali prima di utilizzare il montalatte per la prima volta.
- Per eliminare il rischio di soffocamento per i bambini piccoli, rimuovere e gettare in sicurezza la copertura protettiva montata sulla spina di questo apparecchio.
- Verificare che il montalatte sia assemblato correttamente prima dell'uso.

Seguire le istruzioni fornite in questo manuale.

- Non posizionare il montalatte vicino al bordo di un banco o di un tavolo durante il funzionamento. Assicurarsi che il cavo di alimentazione non penda dal bordo della panca o del tavolo. toccare superfici calde o annodarsi.
- Non posizionare il montalatte sopra o vicino a fornelli a gas o elettrici caldi o dove potrebbe toccare un forno caldo.
- Non lasciare l'apparecchio incustodito mentre è acceso.
- Questo montalatte non è progettato per essere azionato mediante un timer esterno o un sistema di controllo remoto separato.
- Non utilizzare su un lavello, uno scarico o su superfici in legno lucidato.
- Assicurarsi che il montalatte venga utilizzato su una superficie pulita, asciutta e piana.
- Questo montalatte è stato progettato per riscaldare e montare il latte da latte e altre alternative al latte. Non è inteso per addensare o riscaldare altre sostanze alimentari come panna, crema pasticceria, sughi, acqua ecc.
- Questo apparecchio non è progettato per uso commerciale o industriale.
- Usare con cautela quando si versa il latte caldo dal montalatte poiché il latte caldo può scottare.
- Non mettere in funzione l'apparecchio senza liquido. Riempire sempre almeno fino al segno **MIN** e non superare mai il segno **MAX**.
- Si consiglia l'installazione di un dispositivo a corrente residua (interruttore di sicurezza) per fornire una protezione di sicurezza aggiuntiva quando si utilizzano apparecchi elettrici. Si consiglia di installare nel circuito elettrico di alimentazione dell'apparecchio un interruttore di sicurezza con corrente residua nominale di esercizio non superiore a 30mA. Rivolgiti al tuo elettricista per una consulenza professionale.
- Questo apparecchio non contiene parti riparabili dall'utente. Qualsiasi manutenzione diversa dalla pulizia deve essere eseguita da una persona qualificata.
- Non immergere l'unità, la spina o il cavo di alimentazione in acqua o altri liquidi.
- Non azionare mai alcun apparecchio con un cavo di alimentazione o una spina danneggiati, se l'apparecchio non funziona correttamente o se è stato danneggiato in qualsiasi modo.

PANORAMICA PRODOTTO



INFORMAZIONI TECNICHE

Capacità max:

130ml per schiumare il latte

300ml per riscaldare il latte

Alimentazione: 220-240V~ | 50/60Hz

Potenza: 500W max

Esterno: plastica

Interno: acciaio inossidabile

Peso: 865g

Dimensione: 16 x 11 x 20 cm

Lunghezza cavo: 75 cm

PRIMA DEL PRIMO UTILIZZO

Rimuovere con attenzione il montalatte dalla scatola e rimuovere eventuali materiali di imballaggio.



Pulire la caraffa e gli accessori, come descritto in questo manuale, prima del primo utilizzo.

Srotolare completamente il cavo di alimentazione.

ISTRUZIONI

Per proteggere il circuito elettrico, è stato predisposto che gli utenti debbano attendere 3 secondi per accendere l'apparecchio dopo l'inserimento della corrente.

1. Posizionare il montalatte su una superficie piana e livellata. Scegli la frusta adatta e inseriscila saldamente sull'asta alla base della caraffa.
2. Versare il latte nella caraffa secondo i segni MAX e MIN all'interno della caraffa. La tabella della capacità massima è sotto per riferimento.
3. Posizionare saldamente il coperchio sulla caraffa. quindi premere il pulsante per accendere.

FRUSTA	FUNZIONE	CAPACITÀ MINIMA	CAPACITÀ MASSIMA	TEMPO
	schiumare latte freddo	100 ml	130 ml	~ 110 secondi
	schiumare e scaldare	100 ml	130 ml	~ 60 - 180 secondi
	scaldare (una piccola quantità di schiuma)	100 ml	300 ml	~ 60 - 180 secondi

1. **Per montare e riscaldare il latte oppure riscaldare il latte:** utilizzare la frusta corretta, premere il pulsante ON / OFF per avviare. Le spie rosse si accenderanno per mostrare che il montalatte è in funzione.
2. **Per montare il latte freddo:** utilizzare la frusta corretta, premere il pulsante ON / OFF per avviare. Le spie blu si accenderanno per mostrare che il Montalatte è in funzione.

SUGGERIMENTI

- Utilizzare sempre il montalatte per primo per montare / riscaldare il latte. Mentre è in funzione, prepara il caffè o la cioccolata calda.
- Usare latte intero per ottenere i migliori risultati con contenuto di grassi superiore al 3%
- Il latte si riscalda a circa 63-75 °C in base alla temperatura del latte originale di 8-14 ° C. Questa è la temperatura ideale, in quanto assicura che il sapore del caffè non venga alterato e significa anche che non devi aspettare tanto per bere il tuo caffè.
- Conservare le fruste in un luogo sicuro, poiché sono piccole possono essere facilmente messe fuori posto.
- Dopo ogni schiumaggio o riscaldamento **attendere 2 minuti** per consentire al termostato di riposare. Dopo 2 minuti è possibile riutilizzare il montalatte. Per ridurre questo tempo, sciacquare con acqua fredda e asciugare dopo ogni utilizzo.
- Questo montalatte è progettato per riscaldare solo latte normale.

RICETTE

LATTE MONTATO

CAPPUCCINO

1/3 di caffè espresso

Aggiungere 2/3 di schiuma di latte

Completare con il cacao in polvere

LATTE MACCHIATO

Versare la schiuma di latte in un bicchiere alto

Aggiungi caffè espresso con attenzione lungo il bordo del bicchiere

CAFFÈ SCHIUMOSO Istantaneo

Prepara un caffè istantaneo

Aggiungere il latte con la schiuma

LATTE CALDO

CAFFÈ LATTE

1/3 di caffè espresso

Aggiungere 2/3 di latte caldo e mescolare

CIOCCOLATA CALDA

Versare il latte riscaldato in una grande tazza

Aggiungi il cioccolato in polvere e mescolare per amalgamare

CAFFELATTE Istantaneo

Metti il caffè solubile in una tazza

Aggiungere il latte caldo e mescolare per amalgamare

PULIZIA E MANUTENZIONE

1. Non rimuovere il connettore della frusta durante la pulizia dell'apparecchio, altrimenti la schiuma di latte non sarà sufficiente.
2. Rimuovere la caraffa dalla base di alimentazione.
3. Separare il coperchio e l'anello di silicone dalla caraffa.
4. Sciacquare e pulire la caraffa con acqua calda e sapone. Questo dovrebbe essere fatto immediatamente dopo ogni utilizzo.
5. Risciacquare il coperchio e l'anello di silicone con acqua tiepida. Lavare con acqua e detersivo per piatti se necessario.
6. Pulire il corpo della brocca con un panno morbido inumidito.

NON utilizzare MAI detersivi aggressivi o materiali abrasivi.

7. Lavare le fruste in acqua calda e sapone e asciugare accuratamente. Conservare in un luogo sicuro.

NOTA: il montalatte e suoi accessori NON sono lavabili in lavastoviglie.

RISOLUZIONE DEI PROBLEMI

PROBLEMA	POSSIBILE CAUSA	SOLUZIONE
<p>La spia luminosa non funziona</p> <p>Il montalatte non funziona</p>	La spina non è inserita correttamente	Inserire la spina
	Il montalatte non è collegata correttamente alla base di alimentazione	Posizionare bene il montalatte sulla base di alimentazione
	Assenza di alimentazione	Controllare il circuito elettrico
	Problema con i componenti	Contattare il Centro Assistenza
<p>Il montalatte non funziona dopo l'operazione</p>	Temperatura troppo alta	Inserire acqua fredda nel montalatte per abbassare la temperatura
	Il montalatte è danneggiato dall'immersione in acqua	Contattare il Centro Assistenza
<p>Il motore non funziona</p>	Il montalatte non è stato pulito in tempo utile dopo l'uso, il latte blocca il meccanismo.	Pulire e spostare manualmente il manicotto dell'albero del motore per allentarlo.
	Motore danneggiato	Contattare il Centro Assistenza
<p>Il montalatte non riscalda</p>	Il montalatte è danneggiato	Contattare il Centro Assistenza
<p>Il latte è bruciato</p>	Dosaggio del latte o troppo poco o troppo	Assicurati che il latte sia oltre il segno MIN e non superi il segno MAX
	Il montalatte è stato riutilizzato senza essere pulito / risciacquato	Pulire sempre dopo ogni utilizzo
	La tensione effettiva è molto inferiore alla tensione specificata	Assicurati di utilizzare la tensione appropriata

CONDIZIONI GENERALI DI GARANZIA E ASSISTENZA PRODOTTI XD

Tutti i prodotti XD sono costruiti nel rispetto delle normative nazionali e internazionali regolanti la qualità dei materiali utilizzati nella fabbricazione. Qualora i prodotti dovessero presentare qualche inconveniente, l'utente è pregato di avvalersi della presente Garanzia, che dà diritto ad usufruire dell'assistenza tecnica.

La garanzia dei prodotti XD copre i difetti di funzionamento imputabili al processo di fabbricazione nel rispetto di quanto previsto dal Codice del Consumo (Decreto Legislativo 206/2005).

Garanzia del dispositivo:

La durata della garanzia è di:

- per usi privati mesi ventiquattro (24) dall'emissione del documento di acquisto (così come previsto dal Codice del Consumo)
- per usi professionali (per acquisti effettuati con emissione di fattura e partita IVA) mesi dodici (12) come previsto dall'art. 1490 del Codice Civile.

Il cliente, per poter usufruire del servizio di garanzia, dovrà esibire il documento d'acquisto rilasciato dal punto vendita.

Il diritto alla garanzia è sempre subordinato a verifica tecnica che ne certifichi la causa.

Non saranno coperti da garanzia:

- a) i danni accidentali, o danni causati da trascuratezza, cattivo uso, manomissione e ogni altro danno dovuto a negligenza del cliente;
- b) rimozione o danneggiamento dei sigilli di garanzia ed etichette apposte a scopo di identificazione sui prodotti;
- c) utilizzo di pezzi e accessori non originali;
- d) interventi software (l'installazione di software non compatibile e non autorizzato potrebbe compromettere il corretto funzionamento).

Il venditore non potrà essere ritenuto responsabile per eventuali danni che possano, direttamente o indirettamente, derivare a persone, cose e animali domestici dovuti alla mancata o errata osservazione di quanto riportato nel manuale di istruzioni del prodotto o sul prodotto stesso.

Informazioni su prodotti e condizioni di garanzia, centri di assistenza sono consultabili sul sito www.xd-enjoy.com o rivolgendosi al punto vendita Trony – DML dove è stato effettuato l'acquisto.



INFORMAZIONI AGLI UTENTI ai sensi del Decreto Legislativo N°49 del 14 marzo 2014 "Attuazione della direttiva 2012/19/UE sui rifiuti di apparecchiature elettriche ed elettroniche (RAEE)"

Il simbolo del cassonetto barrato riportato sull'apparecchiatura indica che il prodotto alla fine della propria vita utile deve essere raccolto separatamente dagli altri rifiuti. L'utente dovrà pertanto conferire l'apparecchiatura integra dei componenti essenziali giunta a fine vita agli idonei centri di raccolta differenziata dei rifiuti elettronici ed elettrotecnici oppure riconsegnarla al rivenditore al momento dell'acquisto di nuova apparecchiatura di tipo equivalente, in ragione di uno a uno, oppure

1 a zero per le apparecchiature aventi lato maggiore inferiore a 25 cm. L'adeguata raccolta differenziata per l'avvio successivo dell'apparecchiatura dimessa al riciclaggio, al trattamento e allo smaltimento ambientale compatibile contribuisce ad evitare possibili effetti negativi sull'ambiente e sulla salute e favorisce il riciclo dei materiali di cui è composta l'apparecchiatura. Lo smaltimento abusivo del prodotto da parte dell'utente comporta l'applicazione delle sanzioni amministrative di cui al D.Lgs n. Decreto Legislativo N° 49 del 14 marzo 2014.




XD PREMIUM

DML S.p.A.

Via Emilia Levante, 30/a
48018 Faenza (RA) Italy
www.xd-enjoy.com

Art. XDMF11DARK



0 703674 060027